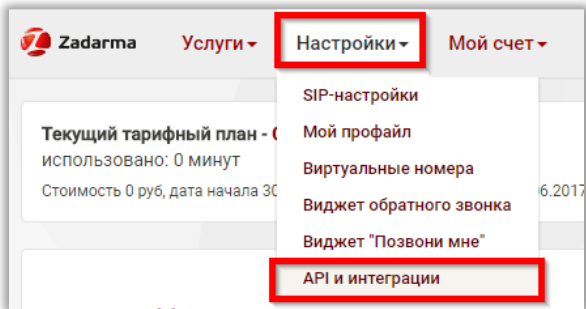


Настройка модуля «Простые звонки - АТС Zadarma»

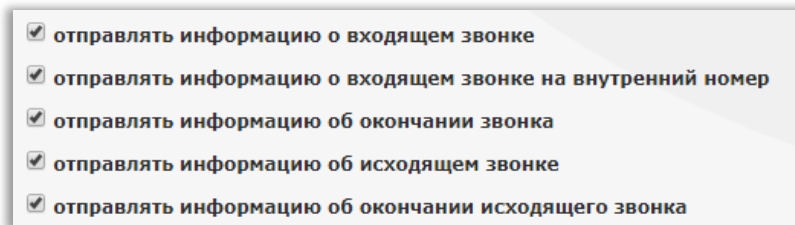
1. Откройте личный кабинет Zadarma пользователем с правами администратора. Перейдите в раздел «Настройки» - «API и интеграции»:



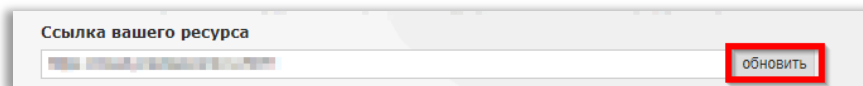
2. В открывшемся разделе скопируйте URL адрес АТС-коннектора «Простые звонки» (вы найдете его в email сообщении о подключении демо-версии «Простых звонков») в поле «Ссылка вашего ресурса» раздела «Уведомления о звонках в АТС»:



3. Отметьте пункты так как показано на скриншоте ниже:



4. Нажмите кнопку «Обновить»:



5. Если все сделано верно, то вы увидите сообщение:

