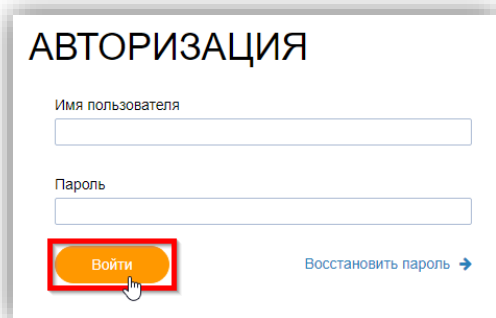
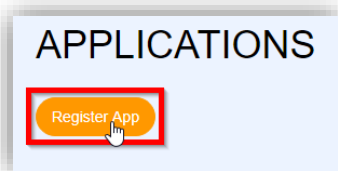


## Настройка приложения «Простые звонки – Телфин»

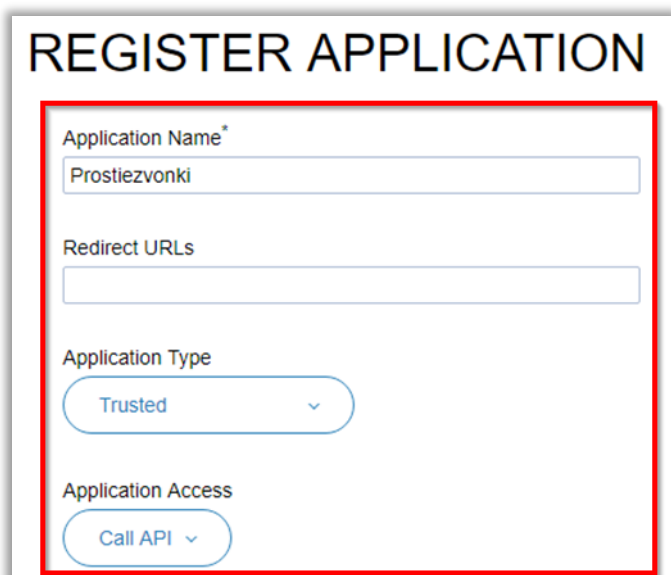
1. Перейдите в личный кабинет сервиса интеграции Телфин по ссылке: <https://apiproxy.telphin.ru/app/>



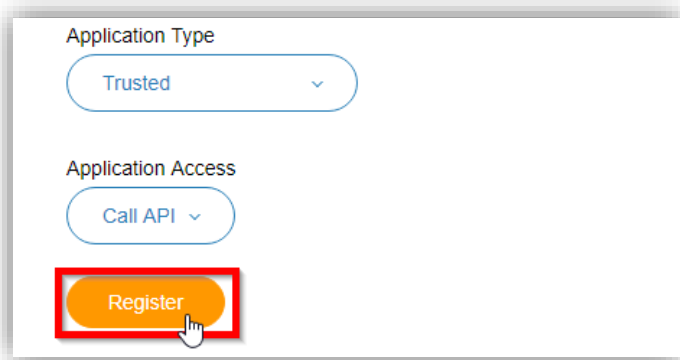
2. Введите логин и пароль от вашей АТС и нажмите «Войти». На открывшейся странице нажмите кнопку «Register App»:



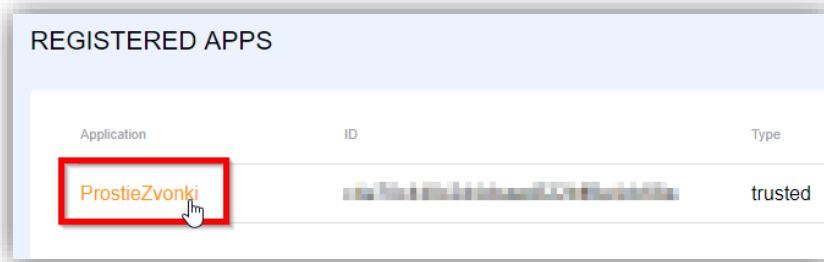
3. На странице создания приложения в поле «Application Name» введите название приложения «ProstieZvonki»; поле «Redirect URLs» оставьте пустым; параметр «Application Type» укажите «Trusted»; параметр «Application Access» оставьте без изменений:



4. Нажмите кнопку «Register»:



5. На странице с приложениями кликните на только что созданное приложение «ProstieZvonki»:



6. Последовательно скопируйте значения «App ID» и «App Secret» в буфер обмена и вставьте в соответствующие поля формы заказа демо-версии «Простых звонков»:

